

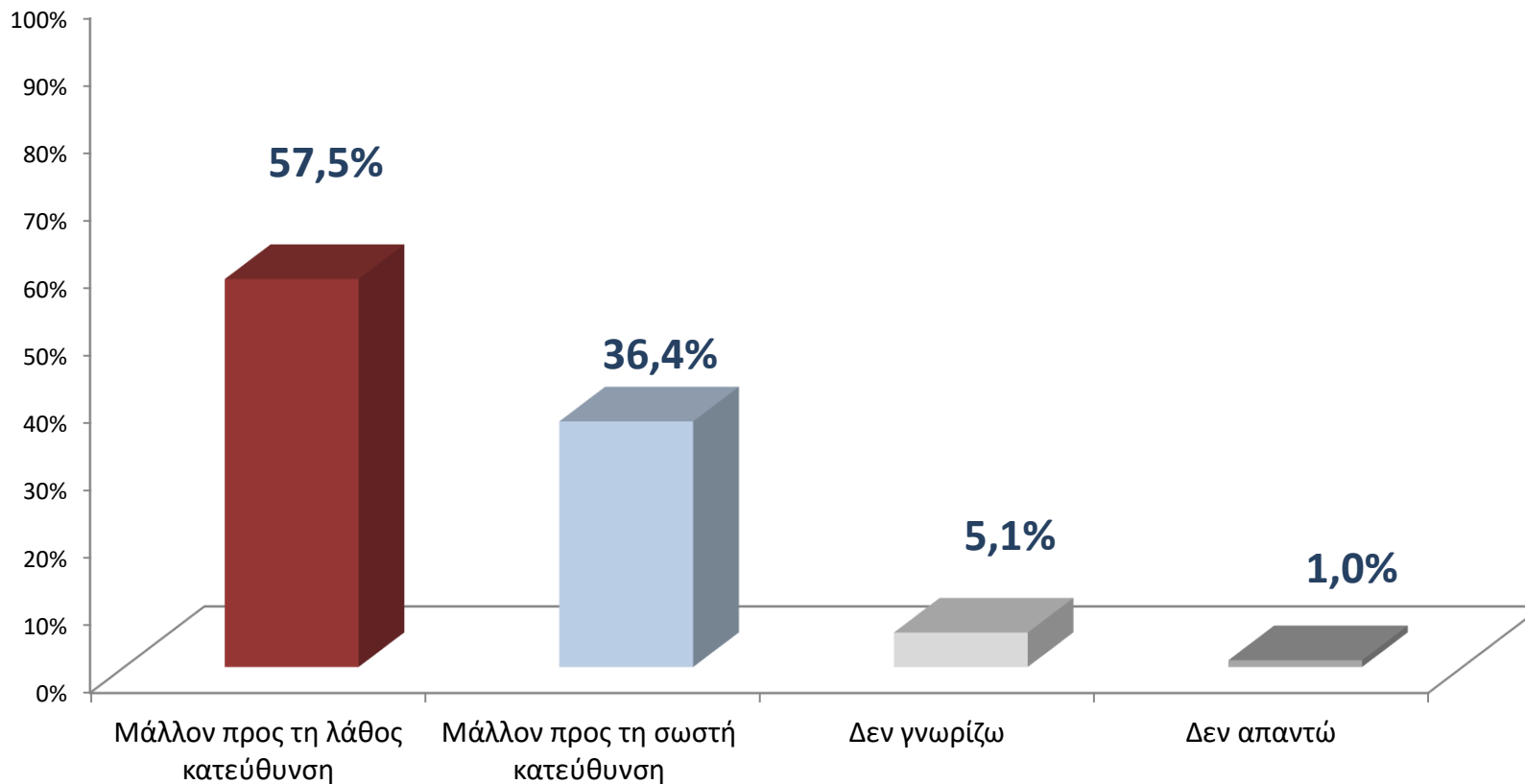


Μάιος 2019

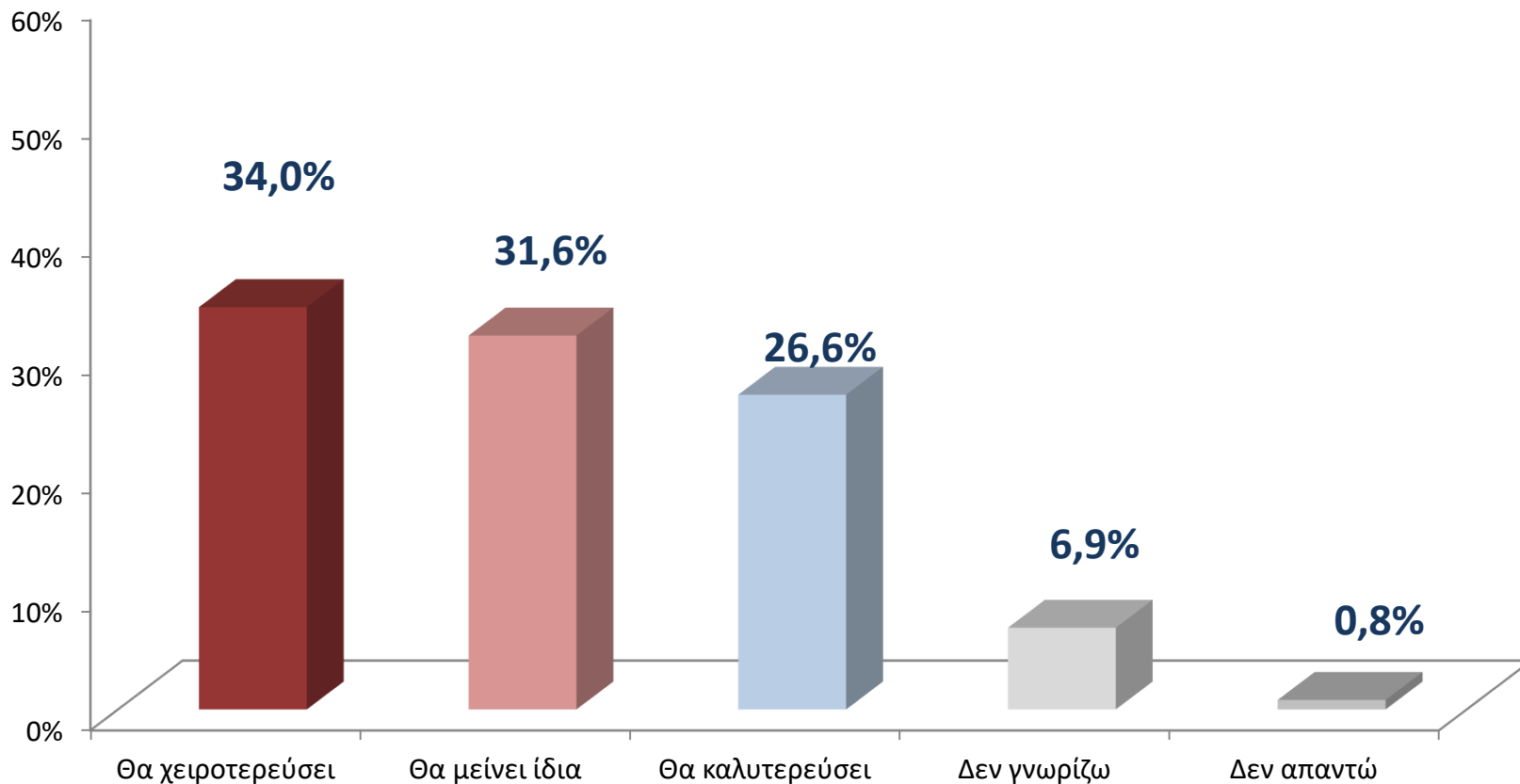
# Ταυτότητα Έρευνας

- **Ημερομηνία διεξαγωγής:** η έρευνα διεξήχθη από την Τρίτη 21<sup>η</sup> Μαΐου έως την Πέμπτη 23<sup>η</sup> Μαΐου 2019.
- **Μέθοδος:** Η δειγματοληψία έγινε με river sampling από το διαδίκτυο με αλγοριθμική δειγματοληψία στο γενικό πληθυσμό (ηλικία 17+) και στη συνέχεια με ειδική στόχευση στο φύλο και την ηλικία (ηλικιακή ομάδα 65+) με χρήση δομημένου ηλεκτρονικού ερωτηματολογίου. Τα καλώς συμπληρωμένα ερωτηματολόγια ανήλθαν σε 4.537. Από αυτά εξήχθη ένα τυχαίο και αντιπροσωπευτικό δείγμα με βάση το φύλο, την ηλικία και, τη γεωγραφία. Το τελικό δείγμα ανήλθε σε 1.154 άτομα. Έγινε στάθμιση με βάση την ψήφο στις βουλευτικές εκλογές του Σεπτεμβρίου του 2015.
- **Διάστημα Εμπιστοσύνης:** 95%.
- **Περιθώριο Σφάλματος:** +/- 2,8%.
- **Αριθμός Μητρώου ΕΣΡ:** 63
- Η έρευνα διεξήχθη σύμφωνα με τους κανόνες της ESOMAR για τη διαδικτυακή έρευνα

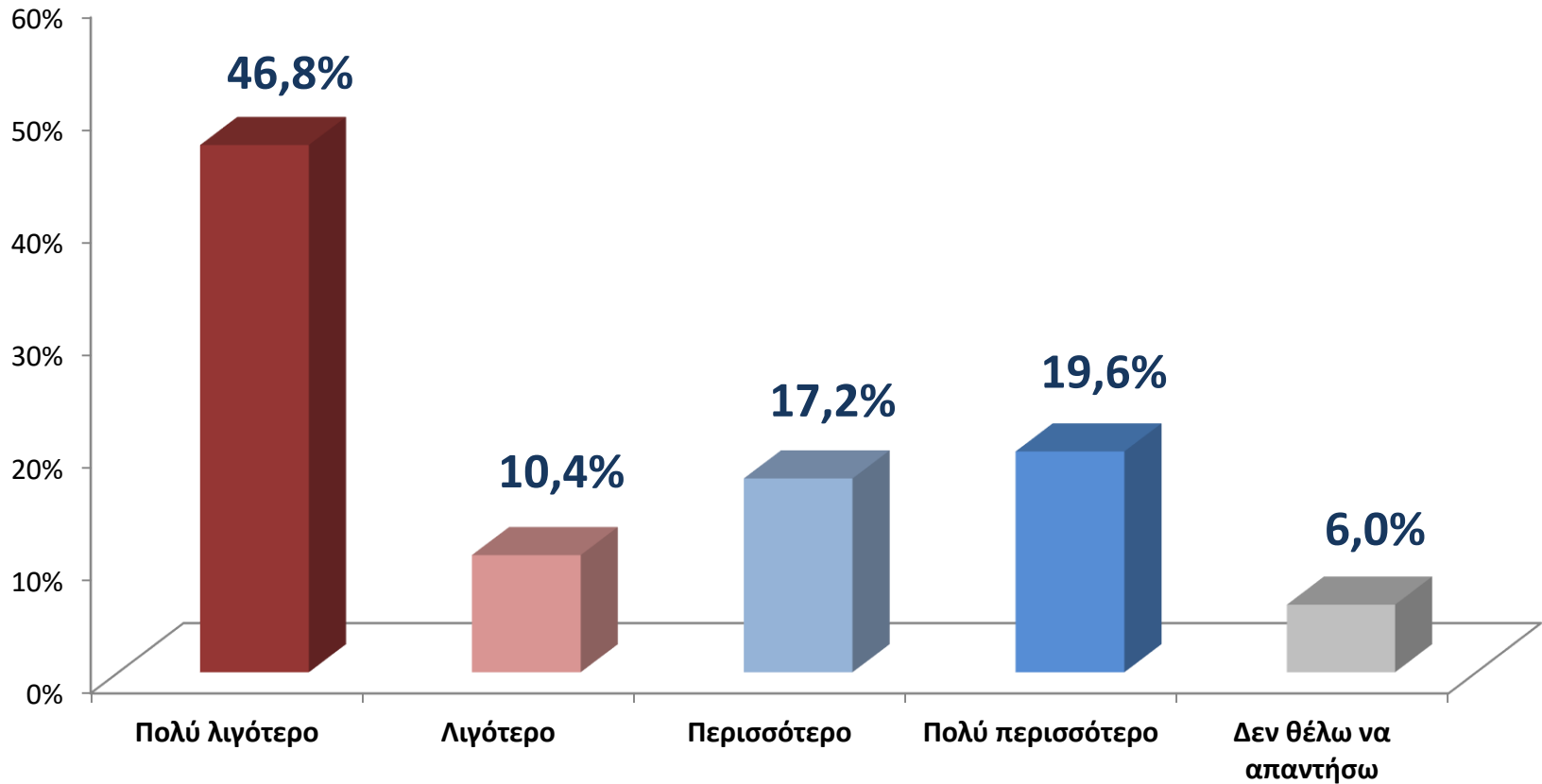
# Γενικά πιστεύετε ότι η χώρα οδεύει:



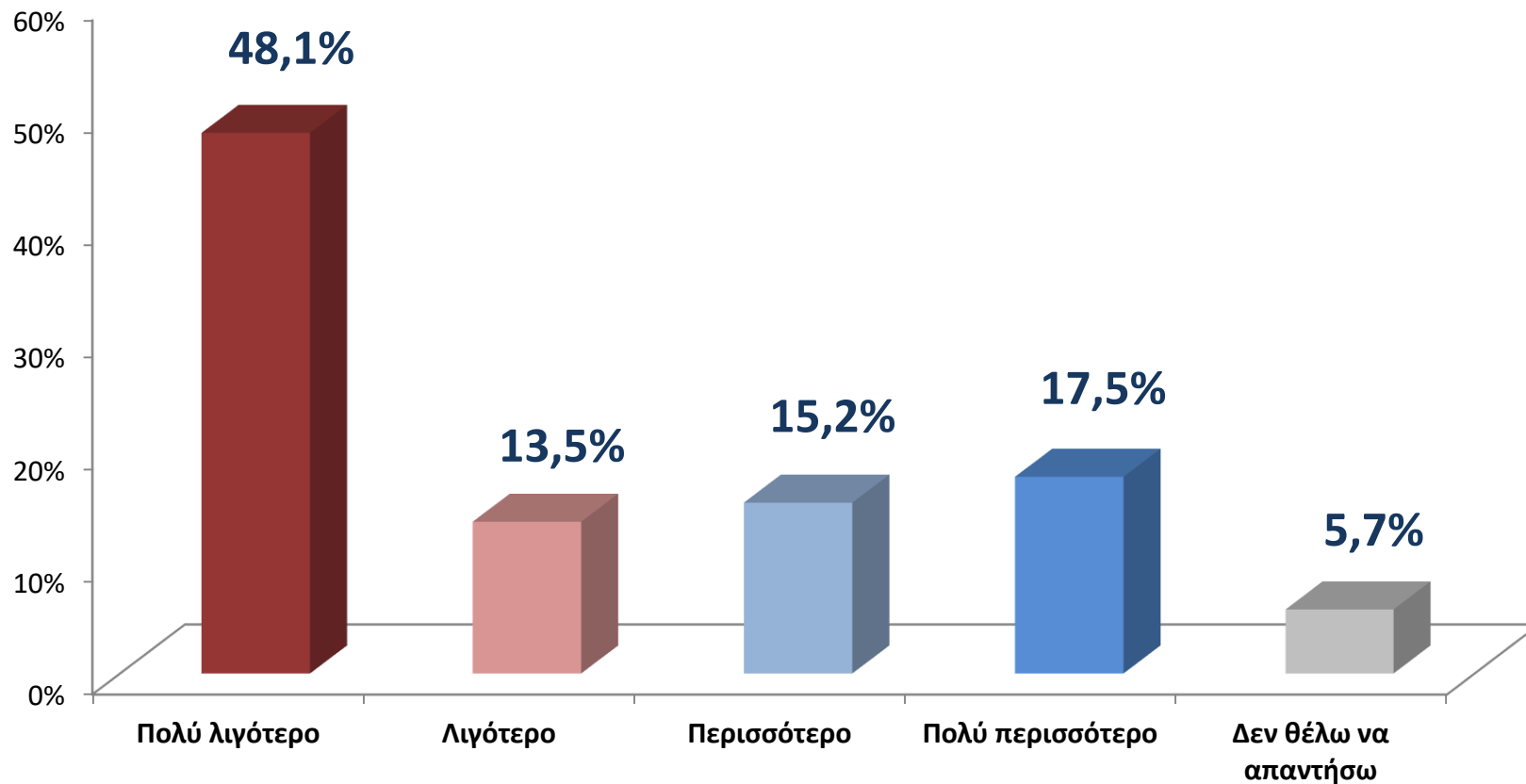
# Κατά την εκτίμησή σας, η προσωπική οικονομική σας κατάσταση το επόμενο διάστημα ...:



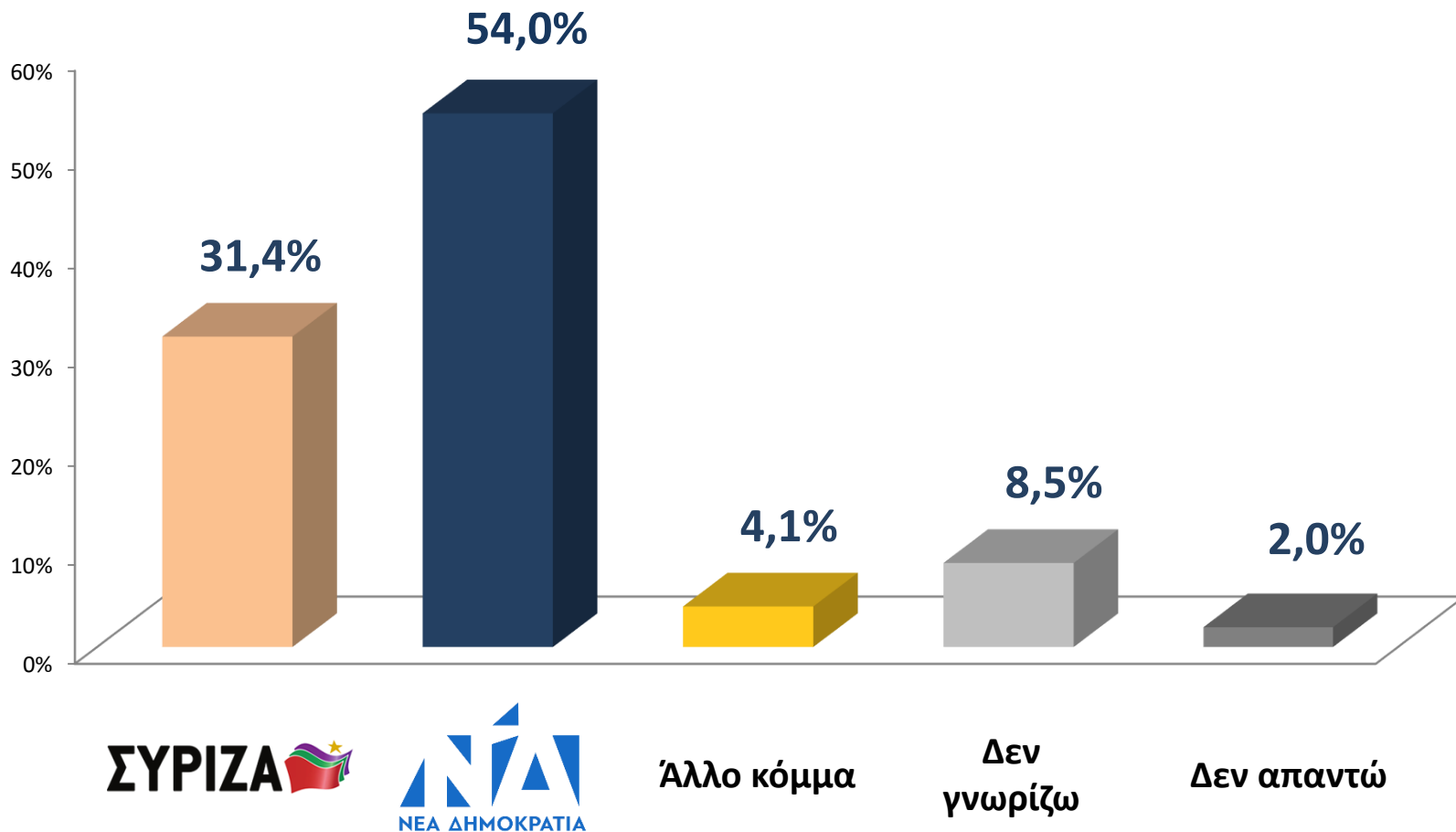
**Λαμβάνοντας υπόψη, όσα έχετε ακούσει ή δει για τον Αλέξη Τσίπρα και τον ΣΥΡΙΖΑ, τις τελευταίες δύο εβδομάδες, πόσο λιγότερο ή πόσο περισσότερο υποστηρίζετε τον ΣΥΡΙΖΑ;**



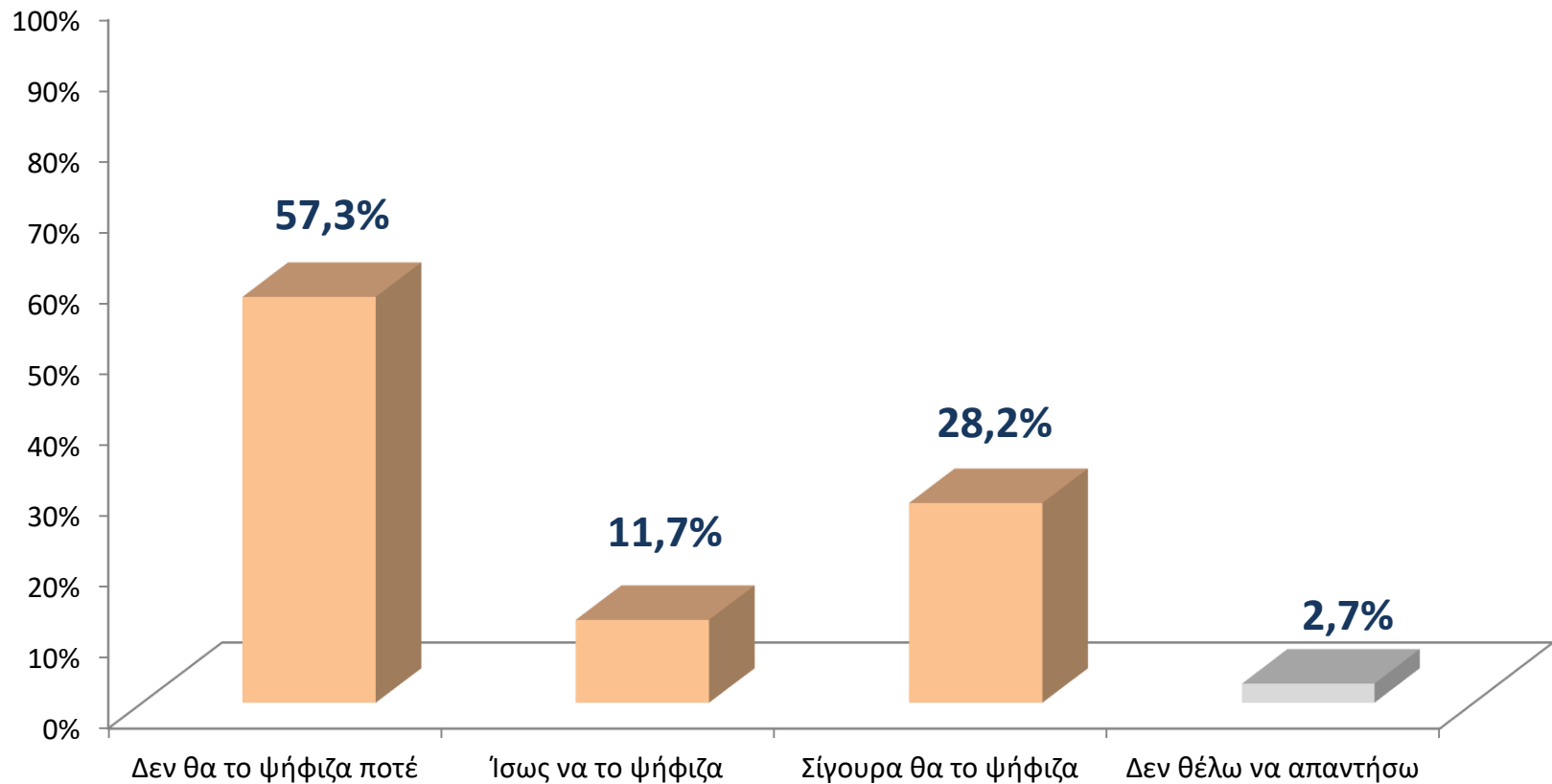
**Λαμβάνοντας υπόψη, όσα έχετε ακούσει ή δει για τον Κυριάκο Μητσοτάκη και τη Νέα Δημοκρατία, τις τελευταίες δύο εβδομάδες, πόσο λιγότερο ή πόσο περισσότερο υποστηρίζετε τη Νέα Δημοκρατία;**



## Ποιο κόμμα πιστεύετε ότι θα έρθει πρώτο στις επερχόμενες βουλευτικές εκλογές;

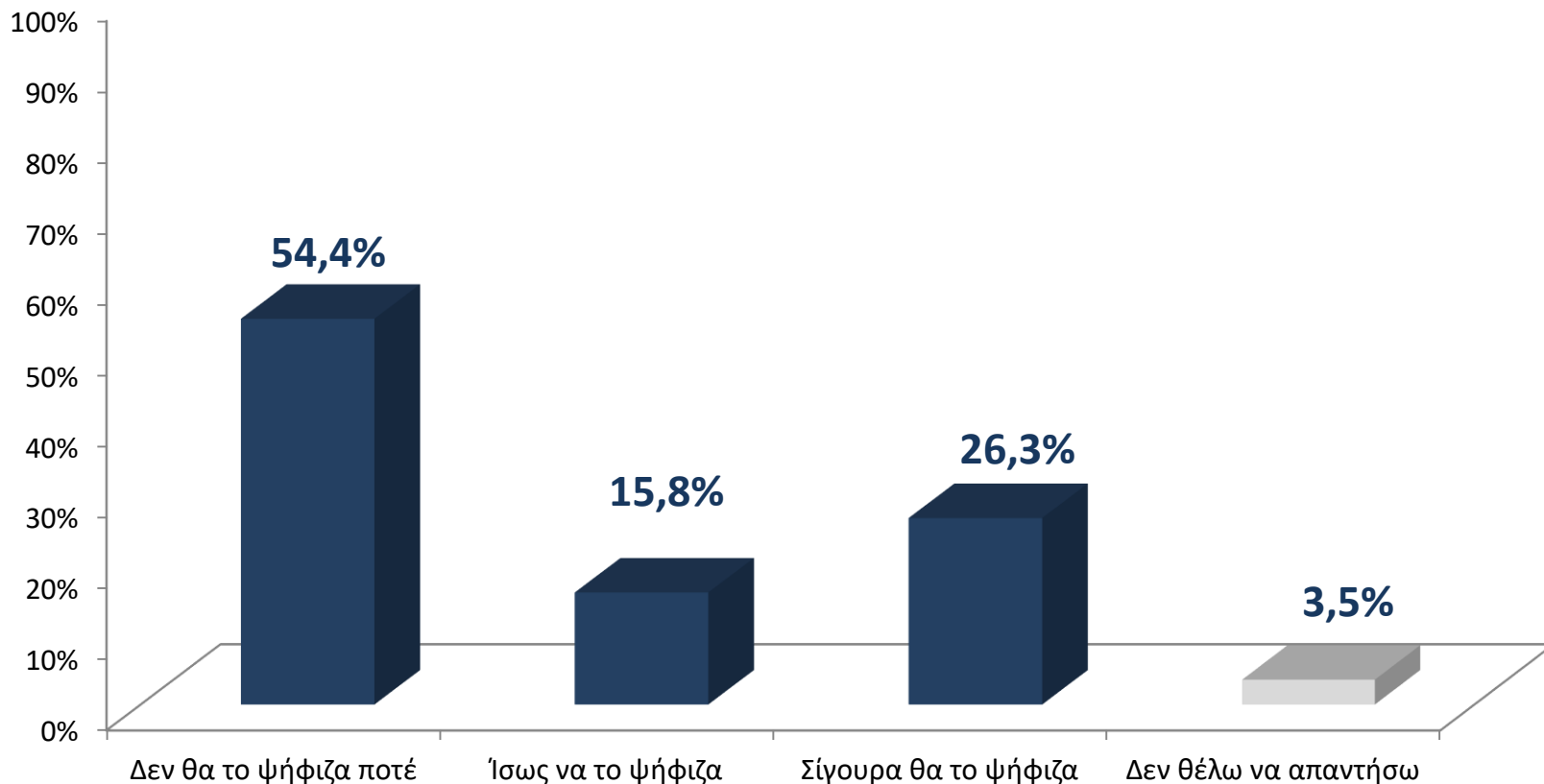


# Πόσο πιθανό είναι να ψηφίσετε τον ΣΥΡΙΖΑ στις Ευρωεκλογές στις 26 Μαΐου













# Πόσο πιθανό είναι να ψηφίσετε τη ΝΔ στις Ευρωεκλογές στις 26 Μαΐου;



# Εκτίμηση Ψήφου 23/5/2019

Κόμμα	Ελάχιστο	Μέση τιμή	Μέγιστο
 ΣΥΡΙΖΑ	29,2%	32,0%	34,8%
 ΝΕΑ ΔΗΜΟΚΡΑΤΙΑ	30,4%	33,2%	36,0%
	5,5%	7,0%	8,5%
 κίνημα αλλαγής	4,2%	5,5%	6,8%
 ΚΚΕ	3,3%	4,5%	5,7%
 ΤΟ ΠΟΤΑΜΙ	0,7%	1,3%	1,9%
 ΑΝΕΞΑΡΤΗΤΟΙ ΕΛΛΗΝΕΣ	0,2%	0,6%	1,0%
 ΕΝΩΣΗ ΚΕΝΤΡΩΝ	0,8%	1,5%	2,2%

# Εκτίμηση Ψήφου 23/5/2019

Κόμμα	Ελάχιστο	Μέση τιμή	Μέγιστο
<b>ΛΑΪΚΗ ΕΝΟΤΗΤΑ</b>	<b>0,3%</b>	<b>0,8%</b>	<b>1,3%</b>
<b>ΑΝΤ ΑΡ ΣΥ Α</b>	<b>0,2%</b>	<b>0,7%</b>	<b>1,2%</b>
<b>Δημιουργία, ξανά! Θάνος Τζήμερος</b>	<b>0,5%</b>	<b>1,0%</b>	<b>1,5%</b>
<b>Πλεύση Ελευθερίας</b>	<b>0,6%</b>	<b>1,2%</b>	<b>1,8%</b>
<b>Λαϊκός Ορθόδοξος Συναγερμός (ΛΑΟΣ)- Πατριωτική Ριζοσπαστική Ένωση (ΠΑΤΡΙΕ)</b>	<b>0,4%</b>	<b>0,9%</b>	<b>1,3%</b>
<b>Ελληνική Λύση</b>	<b>1,3%</b>	<b>2,2%</b>	<b>3,1%</b>
<b>Ελεύθερη Πατρίδα</b>	-	<b>0,2%</b>	-
<b>Έλληνες Ριζοσπάστες</b>	-	<b>0,1%</b>	-
<b>Νέα Δεξιά</b>	-	<b>0,5%</b>	-
<b>ΜΕΡΑ 25</b>	<b>1,4%</b>	<b>2,4%</b>	<b>3,4%</b>
<b>Οικολόγοι Πράσινοι</b>	<b>0,3%</b>	<b>0,8%</b>	<b>1,3%</b>
<b>Ελλήνων Συνέλευσις</b>	<b>0,5%</b>	<b>1,0%</b>	<b>1,5%</b>
<b>ΜΑΡΞΙΣΤΙΚΟ-ΛΕΝΙΝΙΣΤΙΚΟ ΚΟΜΜΟΥΝΙΣΤΙΚΟ ΚΟΜΜΑ ΕΛΛΑΔΑΣ</b>	-	<b>0,1%</b>	-
<b>Ελλάδα ο Άλλος Δρόμος</b>	-	<b>0,5%</b>	-
<b>ΠΟΛΙΤΕΣ του ΗΛΙΑ ΨΙΝΑΚΗ</b>	-	<b>0,2%</b>	-
<b>Κόμμα Νέων</b>	-	<b>0,2%</b>	-
<b>Οικολογία Πράσινοι-Αλληλεγγύη</b>	-	<b>0,1%</b>	-
<b>Λοιπά Κόμματα</b>	<b>0,9%</b>	<b>1,5%</b>	<b>2,1%</b>